

ホクナリン[®]テープ^{0.5mg} ^{1mg} ^{2mg}の貼り方

このテープは、胸・背中・上腕のいずれか**1カ所**に貼って使用して下さい。

使い終わったテープは、必ずはがして下さい。



背中



胸



上腕

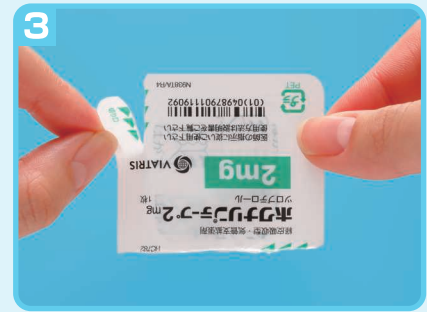
0.5mg、1mg、2mgのテープがありますが、使い方はいずれも同じです。



貼る場所を乾いたタオル等でよく拭いて、きれいにします。



切り口表示に従って、切ります。



もう一方の切り口も切ります。



テープを取り出します。青色で「はがす」と表示された面(ライナー*側)を上に出します。



テープを山折りにし、両方のライナーを半分ほど浮かせます。



片方のライナーをはがします。

*ライナーはテープのカバーにあたるものです。

ライナーはテープのカバーにあたるものです。

テープを左右に強くひっぱらないようにして下さい。破れるおそれがあります。

テープの接着面に指がふれないように注意して下さい。粘着力が低下してうまく貼れないことがあります。



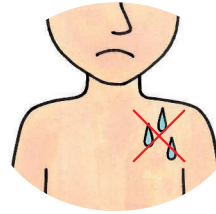
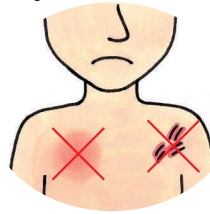
残りのライナーを持ってテープを胸、背中、上腕のいずれか1カ所に貼り、軽く押さえます。残りのライナーをひっくり返し、ライナーをずらしながら残りのテープを貼っていきます。



貼ったあと、手のひらでしっかりとまんべんなく押さえます。



- 傷口や湿疹のあるところには貼らないで下さい。
- 汗をかきやすいところや、クリーム、軟膏等をぬった部分ははがれやすくなっていますので、貼らないで下さい。



貼る時の注意

- このテープは、今のあなたの症状に合わせて出されたお薬です。主治医又は薬剤師の指示に従って正しくお使い下さい。
※このテープを家族や他の人にあげてはいけません。
- テープは1日1回、必ず貼りかえて下さい。
- テープは1度はがしたら、再び貼り直すことができません。
- テープをはがしてしまう可能性のある子供には、手の届かないところに貼って下さい。

- テープが少しはがれた場合は、刺激の少ない絆創膏等で固定して下さい。
- 同じところに続けて貼ると、かゆくなったり、かぶれたりすることがありますので、新しいテープに貼りかえる時は、同じところを避けて貼って下さい。
- 使用済みテープ及びライナーは、乳児の手が届かないところに廃棄して下さい。
- テープを使って何か変だと感じるがあった時は、主治医又は薬剤師に相談して下さい。

保管上の注意

- 使用するまでは、袋を開けず高温を避けて保管して下さい。
- 子どもの手の届かないところに保管して下さい。

<廃棄>

この製品は以下のようなプラスチックでできています。

内袋:PET(ポリエステル)

本体・ライナー:PET(ポリエステル)

より詳しい「使用上の注意」「製品情報」は

<http://hokunalin.jp/>

をご覧ください。

ホクナリンテープ

検索



製造販売元

ヴィアトリス製薬株式会社

〒105-0001 東京都港区虎ノ門5丁目11番2号
文献請求先及び問い合わせ先: メディカルインフォメーション部
フリーダイヤル 0120-419-043

 VIATRIS